



関東学園大学附属高等学校 2025年度 入学試験要項

本校の入学試験はインターネット出願です

1 募集定員

学科	コース	募集定員
普通科	特別進学コース 進学コース	240名

2 入試関連日程

推薦

入試区分		第1回		第2回
		特別推薦	部活動推薦	一般推薦
出願期間	インターネット出願期間	2024年12月1日(日)～9日(月) 23:59まで		2025年1月13日(月)～20日(月) 23:59まで
	出願書類提出期間(郵送)	2024年12月10日(火)～12日(木) ※必着 簡易書留		2025年1月21日(火)～22日(水) ※必着 簡易書留
	出願書類提出期間(窓口)	2024年12月10日(火)～13日(金) 受付時間 9:00～16:00		2025年1月21日(火)～23日(木) 受付時間 9:00～16:00
試験日		2025年1月11日(土)		2025年1月25日(土)
合格発表		2025年1月16日(木)		2025年1月28日(火)

併願

入試区分		第1回		第2回
		特待・一般		特待・一般
出願期間	インターネット出願期間	2024年12月1日(日)～9日(月) 23:59まで		2025年1月13日(月)～20日(月) 23:59まで
	出願書類提出期間(郵送)	2024年12月10日(火)～12日(木) ※必着 簡易書留		2025年1月21日(火)～22日(水) ※必着 簡易書留
	出願書類提出期間(窓口)	2024年12月10日(火)～13日(金) 受付時間 9:00～16:00		2025年1月21日(火)～23日(木) 受付時間 9:00～16:00
試験日		2025年1月12日(日)		2025年1月25日(土)
合格発表		2025年1月16日(木)		2025年1月28日(火)

入学試験の感染症等に関する注意事項

- 第1回推薦入試、第1回併願入試を受験できなかった場合、1月25日(土)の第2回推薦入試、第2回併願入試を受験してください。
- 第2回推薦入試、第2回併願入試を受験できなかった場合、2月1日(土)の追試験を受験してください。

3 - 1 入学試験概要（推薦）

入試区分		推			薦
		第1回			第2回
		特別推薦	部活動推薦	一般推薦	一般推薦
応募資格		◆2025年3月中学校卒業見込みの者 ◆中学校長が推薦する者			
出願 手続	提出書類	◆出願票 ◆調査書 ◆志願理由書（ホームページに掲載されている本校指定の様式のもの） ◆推薦書（ホームページに掲載されている本校指定の様式のもの）			
	入学検定料	2,200円	15,000円	15,000円 ※第1回推薦・併願入試を受験した者は、検定料が 免除 になります。	
	入学検定料 支払方法	①クレジットカード ②コンビニエンスストア ③ペイジー対応金融機関ATMまたはインターネットバンキング			
出願 期間	インターネット出願期間	2024年12月1日（日）～9日（月） 23：59まで		2025年1月13日（月）～20日（月） 23：59まで	
	出願書類提出期間（郵送）	2024年12月10日（火）～12日（木） ※必着 簡易書留		2025年1月21日（火）～22日（水） ※必着 簡易書留	
	出願書類提出期間（窓口）	2024年12月10日（火）～13日（金） 受付時間 9：00～16：00		2025年1月21日（火）～23日（木） 受付時間 9：00～16：00	
試験日		2025年1月11日（土）		2025年1月25日（土）	
試験方法		◆個人面接 ◆書類審査	◆作文 ◆個人面接 ◆書類審査	◆作文 ◆個人面接 ◆書類審査	◆作文 ◆個人面接 ◆書類審査
試験会場		関東学園大学附属高等学校（館林会場）			
携行品		受験票、筆記用具（HB・Bの鉛筆、消しゴム等）、上履き、腕時計（辞書・電卓機能のない物）			
受験者心得		◆試験開始時刻に遅れた者は、原則として受験できません。 ◆受験票は、試験監督の指示により机の上に置いてください。 ◆携帯電話等通信機器は持ち込みできません。			
合格発表		2025年1月16日（木）		2025年1月28日（火）	
合格区分		◆学業特待 特A・A	◆部活動特待 特A・A・B・C ◆合格 (野球部の特待生は5名まで)	◆学業特待 特A・A・B・C ◆合格	◆学業特待 特A・A・B・C ◆合格
入学手続期限		2025年1月24日（金）		2025年2月7日（金）	
※ 特待合格者は入学手続期限までに本校事務室で「入学宣誓書」の提出による手続きが必要です。					

3 - 2 入学試験概要（併願）

入試区分		併 願	
		第 1 回	第 2 回
		特待・一般	特待・一般
応募資格		◆2025年3月中学校卒業見込みの者 ◆中学校の全課程を修了した者	
出願手続	提出書類	◆出願票 ◆調査書	
	入学検定料	15,000円	15,000円※1 ※1 第1回推薦・併願入試を受験した者は、検定料が5,000円になります。
	入学検定料支払方法	①クレジットカード ②コンビニエンスストア ③ペイジー対応金融機関ATMまたはインターネットバンキング	
出願期間	インターネット出願期間	2024年12月1日（日）～9日（月） 23：59まで	2025年1月13日（月）～20日（月） 23：59まで
	出願書類提出期間（郵送）	2024年12月10日（火）～12日（木） ※必着 簡易書留	2025年1月21日（火）～22日（水） ※必着 簡易書留
	出願書類提出期間（窓口）	2024年12月10日（火）～13日（金） 受付時間 9：00～16：00	2025年1月21日（火）～23日（木） 受付時間 9：00～16：00
試験日		2025年1月12日（日）	2025年1月25日（土）
試験方法		◆学力試験（5教科マークシート方式） 国語・数学・英語・理科・社会（45分×5） ◆書類審査	◆学力試験（3教科マークシート方式） 国語・数学・英語（45分×3） ◆集団面接 ◆書類審査
試験会場		(A) 関東学園大学（太田会場） 出身中学校所在地が次の者 ・群馬県の館林市・邑楽郡 以外 ・栃木県足利市内（愛宕台中を除く） ・埼玉県熊谷市内 (B) 関東学園大学附属高等学校（館林会場） 出身中学校所在地が（A）以外の者	関東学園大学附属高等学校（館林会場）
携行品		受験票、筆記用具（HB・Bの鉛筆、消しゴム等）、上履き、腕時計（辞書・電卓機能のない物）、昼食	
受験者心得		◆試験開始時刻に遅れた者は、原則として受験できません。 ◆受験票は、試験監督の指示により机の上に置いてください。 ◆解答の参考となる計算機付時計・電卓および携帯電話等通信機器は持ち込みできません。	
合格発表		2025年1月16日（木）	2025年1月28日（火）
合格区分		◆学業特待 特A・A・B・C ◆合格 ◆単願につき合格	◆学業特待 特A・A・B・C ◆合格 ◆単願につき合格
入学手続期限		第1回期限：2025年1月24日（金） 最終期限：2025年3月14日（金）	第1回期限：2025年2月7日（金） 最終期限：2025年3月14日（金）
※ 特待合格者は入学手続期限までに本校事務室で「入学宣誓書」の提出による手続きが必要です。			

4 - 1 推薦試験詳細

第1回推薦

○特別推薦

- 出願書類
- 1 出願票………志願者が印刷し、写真（4 cm×3 cm、カラー（白黒可））を貼付。
または、インターネット出願時に写真データをアップロードすることもできます。
 - 2 調査書………本校所定のもの。もしくは公立高校出願用の様式で作成したものの写しを使用してください。
 - 3 志願理由書…本校ホームページからダウンロードし、印刷（A4用紙）して使用してください。
 - 4 推薦書………本校ホームページからダウンロードし、印刷（A4用紙）して使用してください。
- 試験日 2025年1月11日（土）
- 試験日程 出願後、集合時間・面接時間をお知らせします。

○部活動推薦

- 出願書類
- 1 出願票………志願者が印刷し、写真（4 cm×3 cm、カラー（白黒可））を貼付。
または、インターネット出願時に写真データをアップロードすることもできます。
 - 2 調査書………本校所定のもの。もしくは公立高校出願用の様式で作成したものの写しを使用してください。
 - 3 志願理由書…本校ホームページからダウンロードし、印刷（A4用紙）して使用してください。
 - 4 推薦書………本校ホームページからダウンロードし、印刷（A4用紙）して使用してください。
- 試験日 2025年1月11日（土）

試験日程

7：45～8：40	入室	
8：40～9：05	受付・諸注意	
9：15～10：00	作文	
10：20～	個人面接	※面接終了後、順次解散

○一般推薦

- 出願書類
- 1 出願票………志願者が印刷し、写真（4 cm×3 cm、カラー（白黒可））を貼付。
または、インターネット出願時に写真データをアップロードすることもできます。
 - 2 調査書………本校所定のもの。もしくは公立高校出願用の様式で作成したものの写しを使用してください。
 - 3 志願理由書…本校ホームページからダウンロードし、印刷（A4用紙）して使用してください。
 - 4 推薦書………本校ホームページからダウンロードし、印刷（A4用紙）して使用してください。
- 試験日 2025年1月11日（土）

試験日程

7：45～8：40	入室	
8：40～9：05	受付・諸注意	
9：15～10：00	作文	
10：20～	個人面接	※面接終了後、順次解散

第2回推薦

○一般推薦

- 出願書類
- 1 出願票………志願者が印刷し、写真（4 cm×3 cm、カラー（白黒可））を貼付。
または、インターネット出願時に写真データをアップロードすることもできます。
 - 2 調査書………本校所定のもの。もしくは公立高校出願用の様式で作成したものの写しを使用してください。
 - 3 志願理由書…本校ホームページからダウンロードし、印刷（A4用紙）して使用してください。
 - 4 推薦書………本校ホームページからダウンロードし、印刷（A4用紙）して使用してください。
- 試験日 2025年1月25日（土）

試験日程

7：45～8：40	入室	
8：40～9：05	受付・諸注意	
9：15～10：00	作文	
10：20～	個人面接	※面接終了後、順次解散

4 - 2 併願試験詳細

第1回併願

- 出願書類 1 出願票………志願者が印刷し、写真（4 cm×3 cm、カラー（白黒可））を貼付。
または、インターネット出願時に写真データをアップロードすることもできます。
2 調査書………本校所定のもの。もしくは公立高校出願用の様式で作成したものの写しを使用してください。

試験日 2025年1月12日（日）

試験日程			
7：45～8：40	入室	12：10～13：00	昼食
8：40～9：05	受付・諸注意	13：00～13：45	理科
9：15～10：00	国語	14：05～14：50	社会
10：20～11：05	数学		
11：25～12：10	英語		

【注意】 出身中学校所在地によって、試験会場が異なります。「4-2 入学試験概要（併願）」の「試験会場」を確認してください。

第2回併願

- 出願書類 1 出願票………志願者が印刷し、写真（4 cm×3 cm、カラー（白黒可））を貼付。
または、インターネット出願時に写真データをアップロードすることもできます。
2 調査書………本校所定のもの。もしくは公立高校出願用の様式で作成したものの写しを使用してください。

試験日 2025年1月25日（土）

試験日程			
7：45～8：40	入室	12：10～13：00	昼食
8：40～9：05	受付・諸注意	13：00～	集団面接 ※面接終了後、順次解散
9：15～10：00	国語		
10：20～11：05	数学		
11：25～12：10	英語		

5 納付金（入学金・授業料等）

（1）入学手続き時の納付金

区分	金額（年額）	記 事
入学金	130,000円	特A・A・B・C特待は免除となります。

（2）入学後の納付金

区分	金額（年額）	記 事
授業料 注)	396,000円	・入学後月払いとなります。 ・実際の負担額は、授業料から就学支援金（次ページ）を差し引いた金額を納付していただきます。
教育振興費	60,000円	・入学後月払いとなります。 ・特A・A・B特待は免除となります。

注) 授業料について、就学支援金118,800円（年額）の支給対象の世帯には群馬県私立高等学校授業料支援事業補助金46,320円（年額）が支給されます。

（3）入学後の諸経費

区分	金額（年額）	記 事
ICT教育費	44,450円	入学後月払いとなります。
生徒会費	7,200円	1～3年次4月の支払いとなります。
保護者会費	12,000円	1～3年次4月の支払いとなります。
部活動後援会費	10,000円	1年次4月の支払いとなります。
同窓会費	10,000円	1年次5月及び3年次2月の支払いとなります。
教材費等	**	1～3年次5・6・11月の支払いとなります。 **金額については、学年・クラスにより異なります。

*納付金・諸経費は変更になる場合があります。

5【参考】高等学校等就学支援金

高等学校就学支援金（返還不要の授業料支援）の制度改正で、私立高校に通う生徒への支援が手厚くなりました。

○次の計算式（**両親2人分の合計額**）により判定

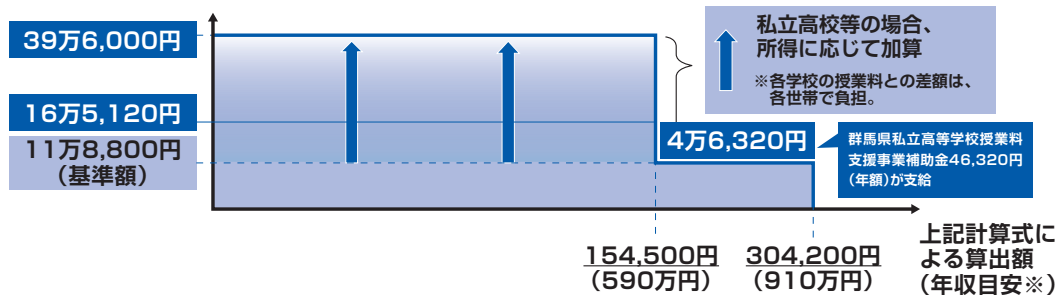
【計算式】 市町村民税の課税標準額×6% - 市町村民税の調整控除の額

※政令指定都市の場合は、「調整控除の額」に3/4を乗じて計算する。

上記による算出額 < **154,500円** → **支給額：最大 396,000円**

(154,500円以上)
< **304,200円** → **支給額：118,800円**

(参考) 支援の対象になる世帯の年収目安			
	子の人数	11万8,800円の支給	39万6,000円の支給
両親のうち一方が働いている場合	子2人（高校生・高校生） 扶養控除対象者が2人の場合	～約950万円	～約640万円
	子2人（大学生・高校生） 扶養控除対象者が1人、特定扶養控除対象者が1人の場合	～約960万円	～約650万円
両親共働きの場合	子2人（高校生・中学生以下） 扶養控除対象者が1人の場合	～約1030万円	～約660万円
	子2人（高校生・高校生） 扶養控除対象者が2人の場合	～約1070万円	～約720万円
	子2人（大学生・高校生） 扶養控除対象者が1人、特定扶養控除対象者が1人の場合	～約1090万円	～約740万円



高等学校就学支援金の情報はリンク先からもご覧になれます。

※年収目安は、保護者2人・高校生・中学生の4人家族で、保護者の一方が働いている場合の目安であり、家族の人数や年齢、働いている人の人数等で、実際に対象となる年収目安は変わるのでご注意ください。

6 特典

推薦試験及び併願試験合格者には、成績・部活動での活動状況により、以下の特典が与えられます。

区分	入学金	教育振興費	奨学金（年額）注
特 A	免除	免除	給付240,000円
A	免除	免除	給付120,000円
B	免除	免除	
C	免除		

- * 学業特待条件のある者は、特進コースへの入学となります。
- * 部活動特待条件のある者は、入学後の部活動継続が条件となります。
- * 入学時「誓約書」の提出が必要となります。
- * 進級時の特典については、審査のうえ継続の可否を決定します。

注) 奨学金の給付について

- (1) 特A・A合格者のうち、就学支援金（年額）が0円又は118,800円の者を対象に給付します。
- (2) 給付には入学後の申請が必要となります。
- (3) 年1回、11月に給付を行います。（予定）

A票 【申込内容確認書（中学校提出用）】

入試区分		試験日	出願書類	試験会場
推薦	第1回	2025年1月11日（土）	<input type="checkbox"/> 特別推薦 <input type="checkbox"/> 部活動推薦 <input type="checkbox"/> 一般推薦	関東学園大学附属高等学校
	第2回	2025年1月25日（土）	<input type="checkbox"/> 一般推薦	
併願	第1回	2025年1月12日（日）	出願票 調査書	<input type="checkbox"/> 関東学園大学附属高等学校 <input type="checkbox"/> 関東学園大学※3
	第2回	2025年1月25日（土）		関東学園大学附属高等学校

※1, 2 ホームページよりダウンロードして印刷（A4サイズ）のうえ、記入してください。

※3 関東学園大学（太田）が会場となるのは、出身中学校所在地が次の受験生です。

・群馬県館林市・邑楽郡以外 ・栃木県足利市内（愛宕台中学校を除く） ・埼玉県熊谷市内

担任確認印

年 組 番 氏名

保護者氏名

〈 キ リ ト リ 〉

B票 【志願者情報入力項目】

ユーザーID（メールアドレス）

パスワードは再発行できません

すでに学校説明会等で登録したものを利用できます。

フリガナ

志願者氏名

性別

 男 女

生年月日（西暦）

20 年 月 日

住 所

電 話 番 号

緊急連絡先

出身中学校

都・道
府・県市・町 立
村・私

中学校

保護者氏名

志願者との続柄

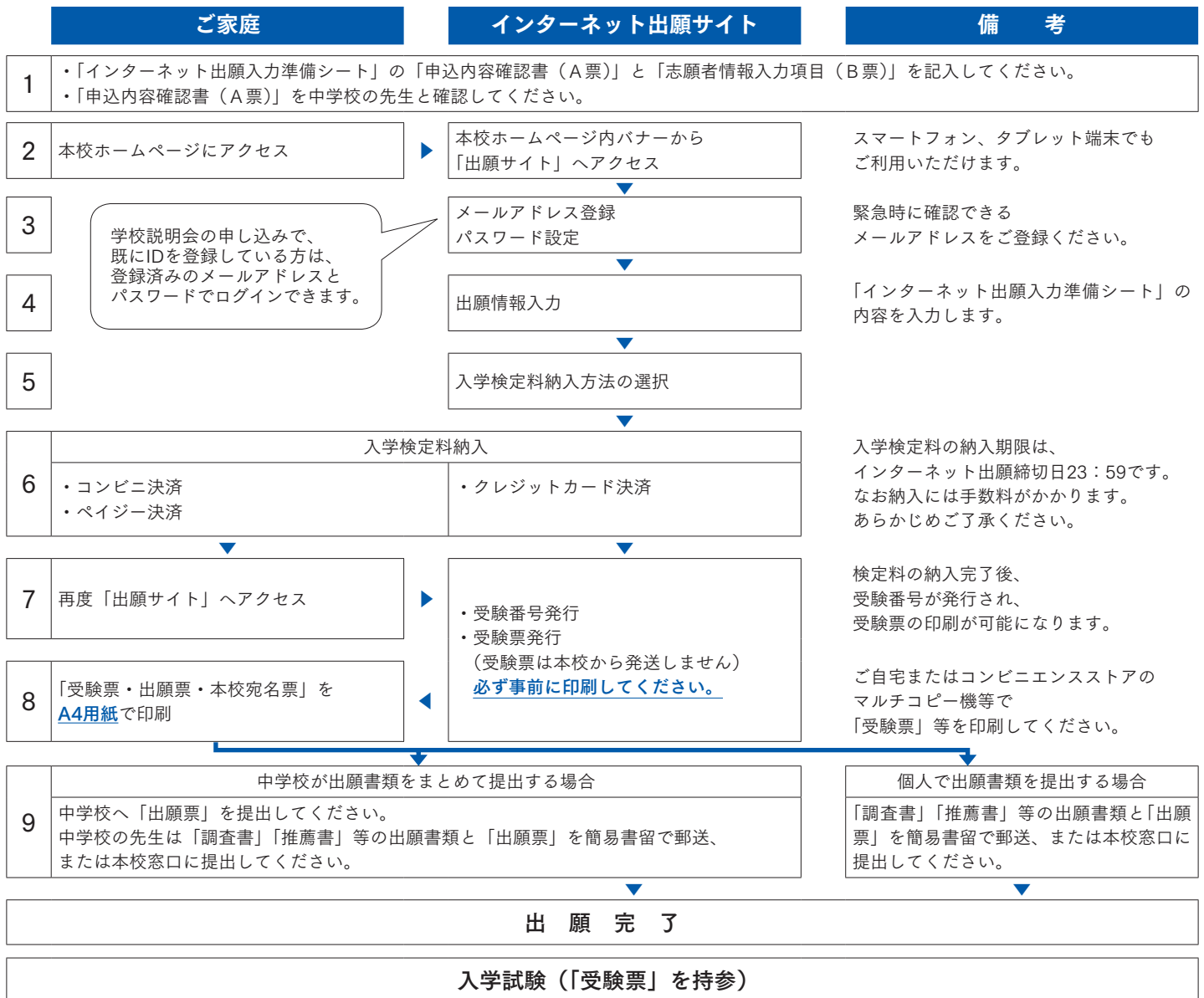
※この用紙に記入された内容は個人情報も多く含まれます。紛失しないように大切に保管してください。

受験生が
事前に印刷する書類
(A4用紙 1枚)

- ・ 受験票
- ・ 出願票（出願時提出）
- ・ 本校宛名票

- ・ **受験票**：切り離して入学試験当日に持参してください。
- ・ **出願票**：①中学校が出願書類をまとめて提出する場合
中学校へ提出してください。
②個人で出願書類を提出する場合
他の出願書類とともに郵送または、本校窓口に提出してください。
- ・ **本校宛名票**
中学校でまとめて提出する場合は使用しません。
個人で郵便出願する場合のみ使用。出願書類を入れて封筒に貼付し、簡易書留で送付してください。

インターネット出願手続の流れ（出願期間中は、平日・土日・祝日の24時間、出願が可能です）



インターネット出願に関するお問い合わせ先

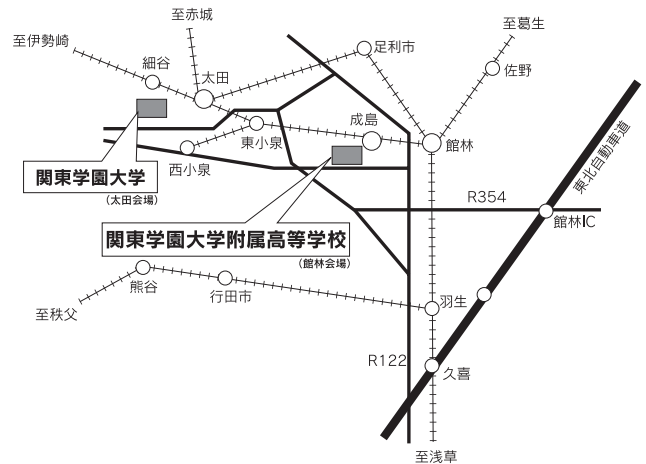
miraicompass（ミライコンパス）サポートセンター（運用委託会社：三菱総研DCS株式会社）
Tel：0120-907-867（24時間受付） / 03-5877-5952（24時間受付）

交通機関

- ◎関東学園大学附属高等学校（館林会場）
東武伊勢崎線館林駅乗り換え
東武小泉線成島駅下車、徒歩15分
- ◎関東学園大学（太田会場）
東武伊勢崎線細谷駅下車、徒歩10分

試験日の車での送迎は混み合うため、大変危険ですので、送迎はご遠慮ください。
受験生の安全面を考慮し、自転車又は公共交通機関をご利用ください。
なお、試験日は**館林駅(西口) - 本校間**で随時スクールバスを運行します。こちらもご利用ください。

行き：7：30～8：15
帰り：試験終了後、随時



関東学園大学附属高等学校

〒374-8555 群馬県館林市大谷町625番地
TEL 0276-74-1213

