

# 2024年度卒業生意識調査結果

関東学園大学IR推進委員会・IR推進室

実施日(期間) 2025年3月1日～3月20日

対象者 2024年度卒業生 112名

卒業式出席者 100名

回答者 85名

回答率 回答者/卒業生 76%

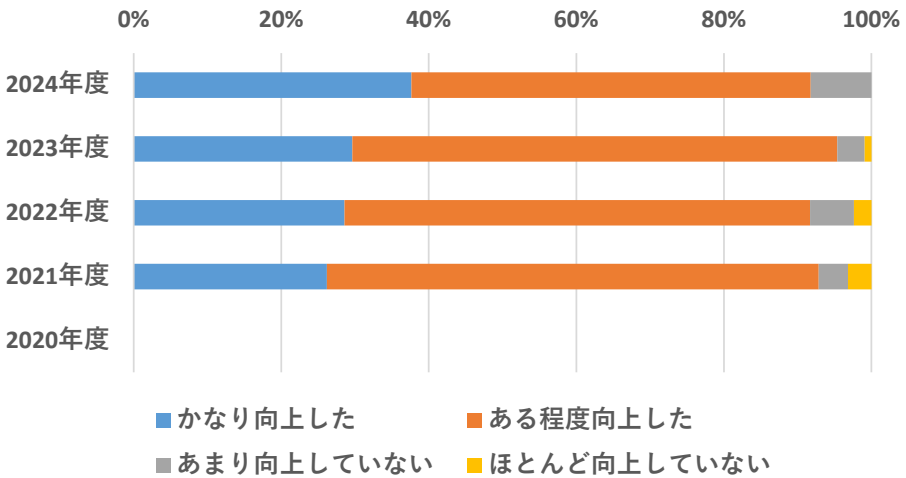
	実施日(期間)	卒業生数 (a)	卒業式 出席者数 (b)	回答者数 (c)	回答率	
					(c) / (a)	(c) / (b)
2024年度	2024/3/1～3/20	112	100	85	76%	(3月中随時回答)
2023年度	2024/3/1～3/20	145	130	108	74%	(3月中随時回答)
2022年度	2023/1月～3/20	114	104	84	74%	(3月中随時回答)
2021年度	2022/3/20	148	135	126	85%	93%
2020年度	2021/3/20	120	100	87	73%	87%

Q1：本学での4年間の授業や活動を通して、成長の実感がありますか？

※この設問は2021年度から追加された

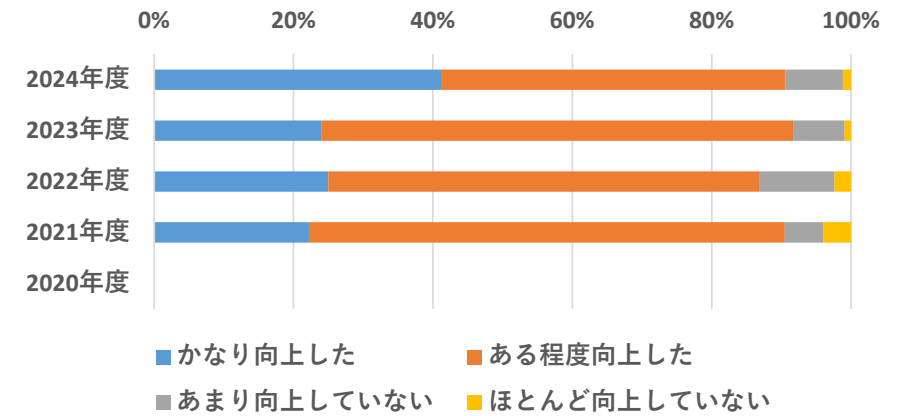
専門分野の知識

	かなり向上した	ある程度向上した	あまり向上していない	ほとんど向上していない	合計
2024年度	32	46	7	0	85
2023年度	32	71	4	1	108
2022年度	24	53	5	2	84
2021年度	33	84	5	4	126
2020年度					0



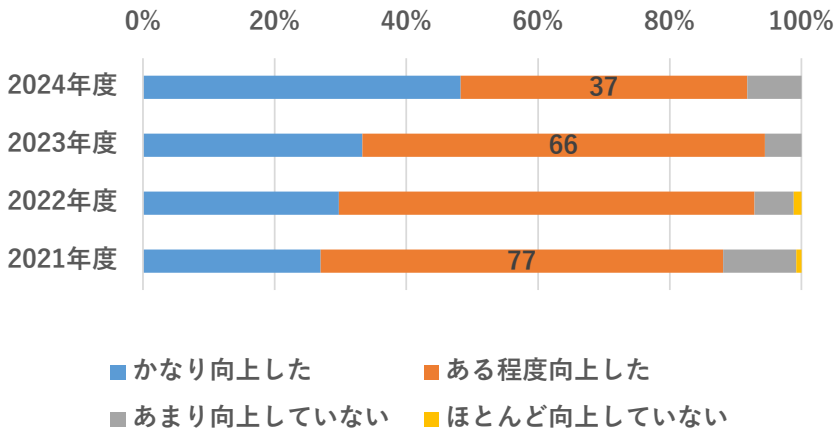
専門分野の知識の応用力

	かなり向上した	ある程度向上した	あまり向上していない	ほとんど向上していない	合計
2024年度	35	42	7	1	85
2023年度	26	73	8	1	108
2022年度	21	52	9	2	84
2021年度	28	86	7	5	126
2020年度					0



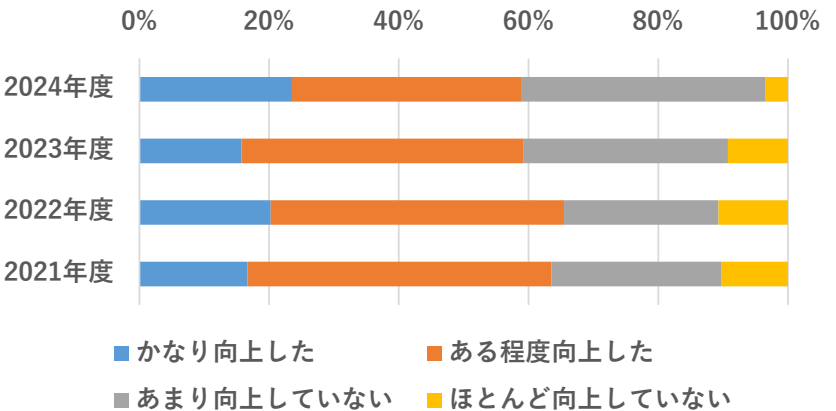
幅広い教養

	かなり向上した	ある程度向上した	あまり向上していない	ほとんど向上していない	合計
2024年度	41	37	7	0	85
2023年度	36	66	6	0	108
2022年度	25	53	5	1	84
2021年度	34	77	14	1	126
2020年度					0



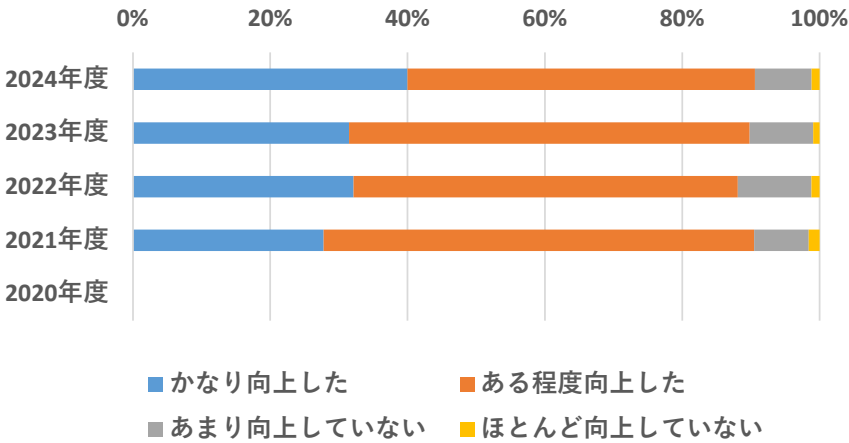
英語等の語学力

	かなり向上した	ある程度向上した	あまり向上していない	ほとんど向上していない	合計
2024年度	20	30	32	3	85
2023年度	17	47	34	10	108
2022年度	17	38	20	9	84
2021年度	21	59	33	13	126
2020年度					0



情報リテラシー(収集・活用能力)

	かなり向上した	ある程度向上した	あまり向上していない	ほとんど向上していない	合計
2024年度	34	43	7	1	85
2023年度	34	63	10	1	108
2022年度	27	47	9	1	84
2021年度	35	79	10	2	126
2020年度					0



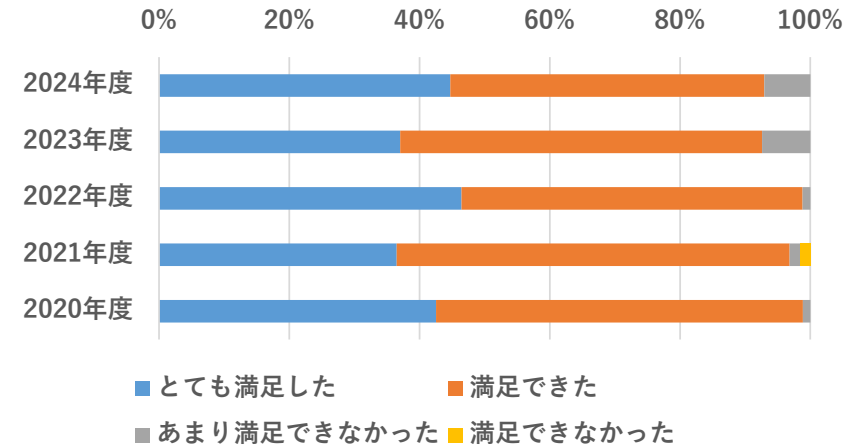
Q2：自分の成長に役に立ったと思う講義があれば挙げてください。【複数回答可】

回答多数のため略

Q3：本学での4年間の環境について、満足できましたか？

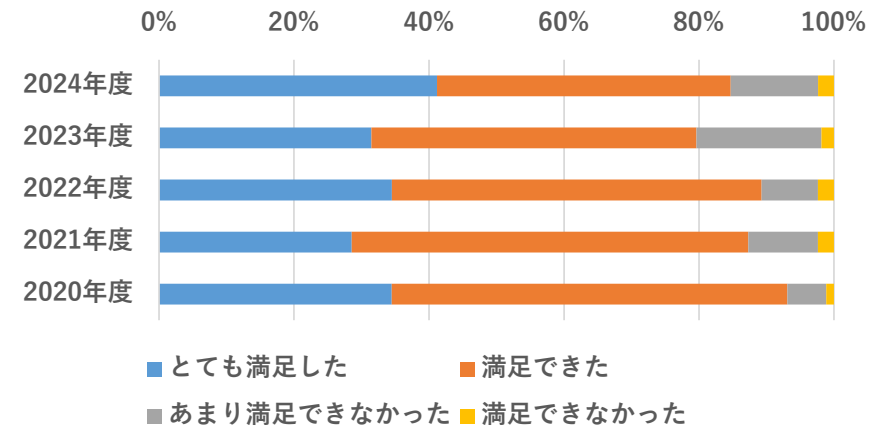
正課の教育活動

	とても満足した	満足できた	あまり満足できなかった	満足できなかった	合計
2024年度	38	41	6	0	85
2023年度	40	60	8	0	108
2022年度	39	44	1	0	84
2021年度	46	76	2	2	126
2020年度	37	49	1	0	87



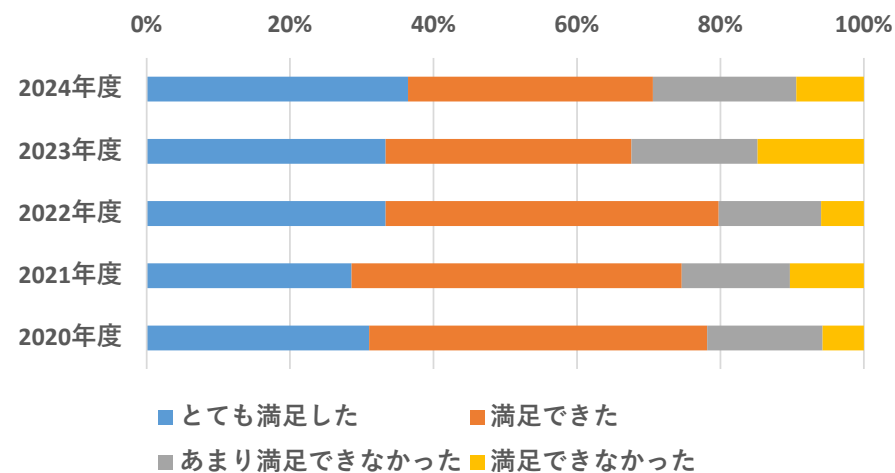
課外の教育活動

	とても満足した	満足できた	あまり満足できなかった	満足できなかった	合計
2024年度	35	37	11	2	85
2023年度	34	52	20	2	108
2022年度	29	46	7	2	84
2021年度	36	74	13	3	126
2020年度	30	51	5	1	87



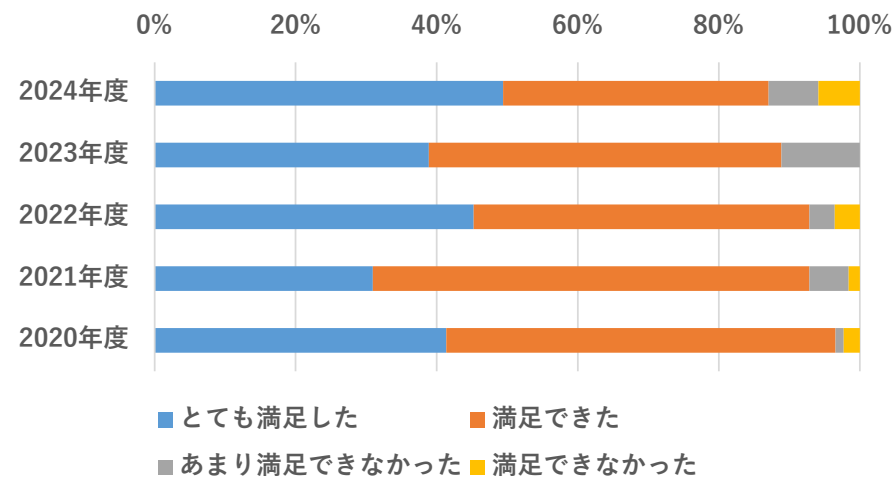
## 課外活動・部活動・サークル活動

	とても満足した	満足できた	あまり満足できなかった	満足できなかった	合計
2024年度	31	29	17	8	85
2023年度	36	37	19	16	108
2022年度	28	39	12	5	84
2021年度	36	58	19	13	126
2020年度	27	41	14	5	87



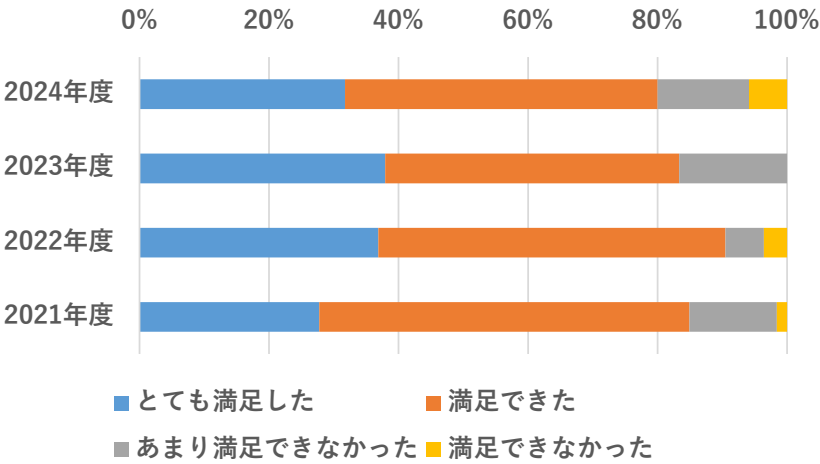
## 就職支援

	とても満足した	満足できた	あまり満足できなかった	満足できなかった	合計
2024年度	42	32	6	5	85
2023年度	42	54	12	0	108
2022年度	38	40	3	3	84
2021年度	39	78	7	2	126
2020年度	36	48	1	2	87



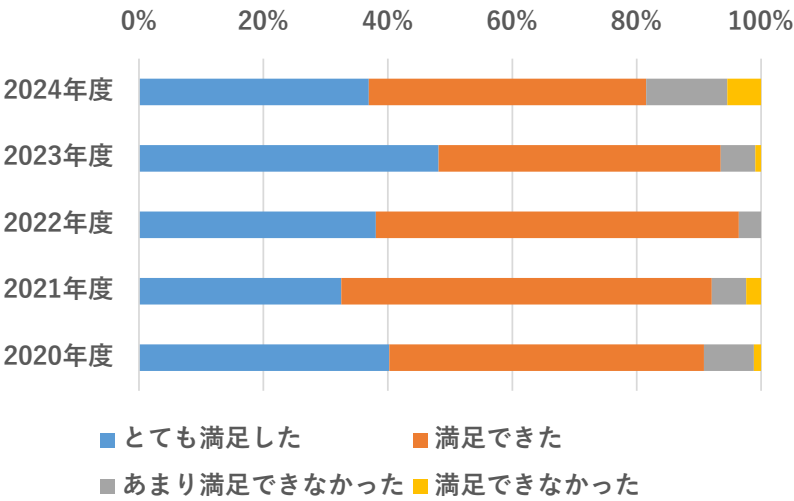
大学の設備・教育環境

	とても満足した	満足できた	あまり満足できなかった	満足できなかった	合計
2024年度	27	41	12	5	85
2023年度	41	49	18	0	108
2022年度	31	45	5	3	84
2021年度	35	72	17	2	126
2020年度	28	51	7	1	87



学生生活全般

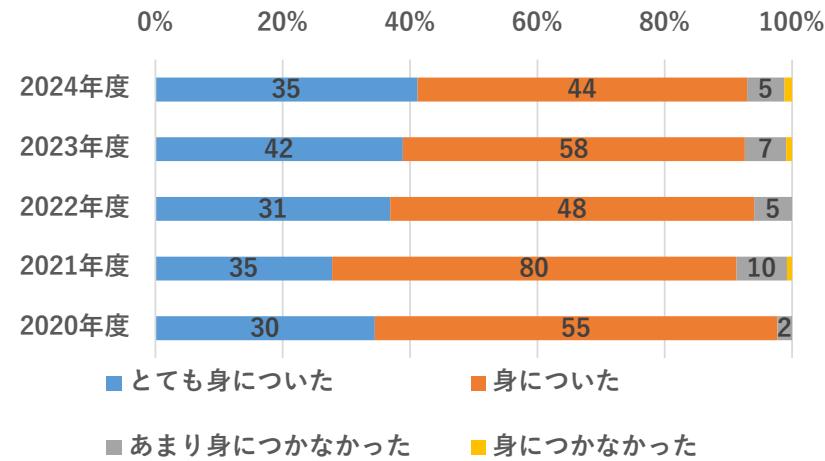
	とても満足した	満足できた	あまり満足できなかった	満足できなかった	合計
2024年度	34	41	12	5	92
2023年度	52	49	6	1	108
2022年度	32	49	3	0	84
2021年度	41	75	7	3	126
2020年度	35	44	7	1	87



Q4：本学が取り組んでいるコンピテンシー教育の「6つの能力」について、身に着けることができましたか？

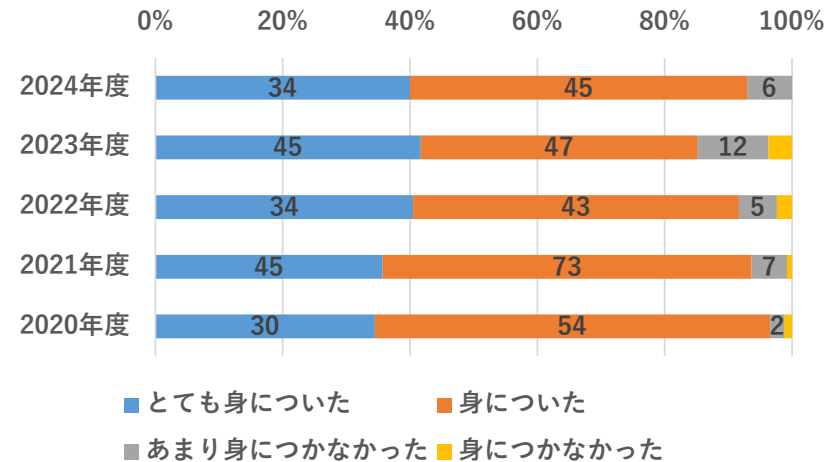
表現力

	とても身についた	身についた	あまり身につかなかった	身につかなかった	合計
2024年度	35	44	5	1	85
2023年度	42	58	7	1	108
2022年度	31	48	5	0	84
2021年度	35	80	10	1	126
2020年度	30	55	2	0	87



人との交流・協業

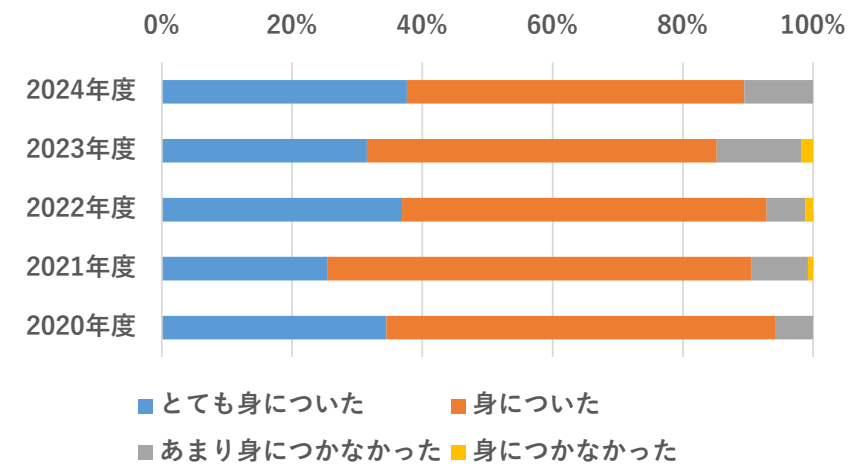
	とても身についた	身についた	あまり身につかなかった	身につかなかった	合計
2024年度	34	45	6	0	85
2023年度	45	47	12	4	108
2022年度	34	43	5	2	84
2021年度	45	73	7	1	126
2020年度	30	54	2	1	87





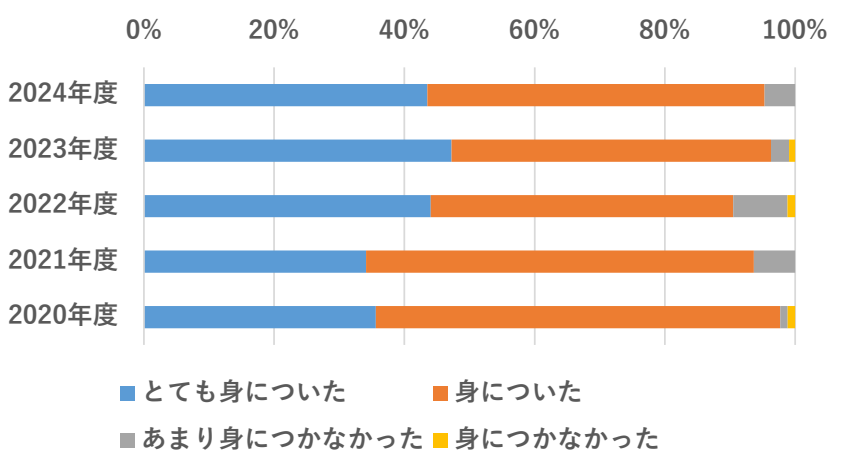
主体性・積極性

	とても身につ いた	身についた	あまり身につ かなかった	身につかな かった	合計
2024年度	32	44	9	0	85
2023年度	34	58	14	2	108
2022年度	31	47	5	1	84
2021年度	32	82	11	1	126
2020年度	30	52	5	0	87



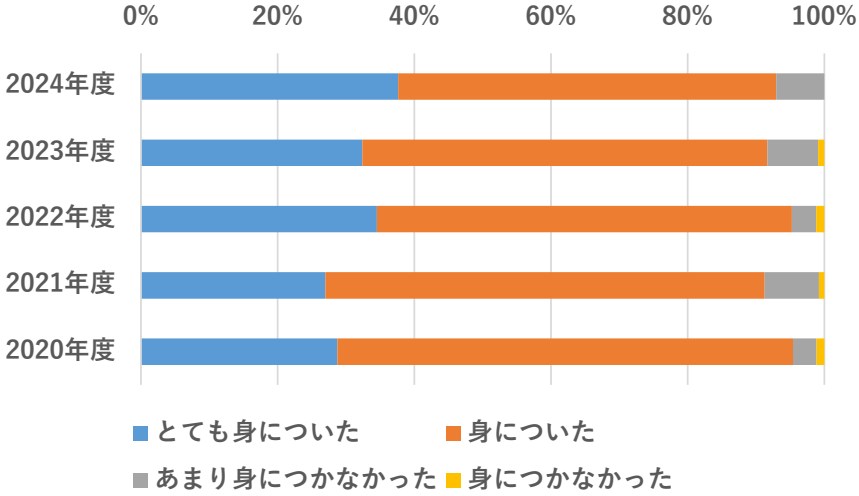
職業観、社会への関心

	とても身につ いた	身についた	あまり身につ かなかった	身につかな かった	合計
2024年度	37	44	4	0	85
2023年度	51	53	3	1	108
2022年度	37	39	7	1	84
2021年度	43	75	8	0	126
2020年度	31	54	1	1	87



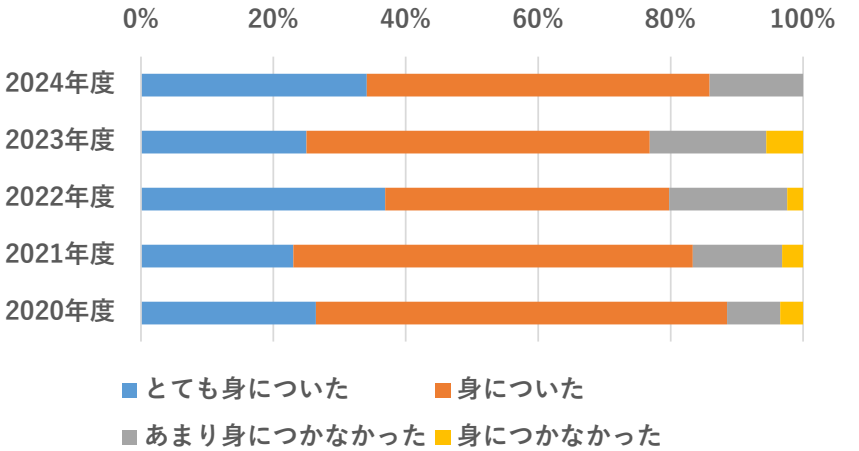
論理的思考力

	とても身についた	身についた	あまり身につかなかった	身につかなかった	合計
2024年度	32	47	6	0	85
2023年度	35	64	8	1	108
2022年度	29	51	3	1	84
2021年度	34	81	10	1	126
2020年度	25	58	3	1	87



リーダーシップ

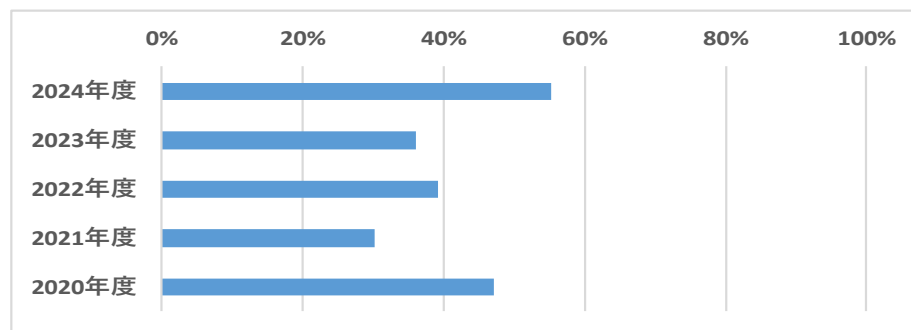
	とても身についた	身についた	あまり身につかなかった	身につかなかった	合計
2024年度	29	44	12	0	85
2023年度	27	56	19	6	108
2022年度	31	36	15	2	84
2021年度	29	76	17	4	126
2020年度	23	54	7	3	87



Q5：これからの教育において本学がより力を入れるべきだと思う項目はどれですか？【複数選択可】

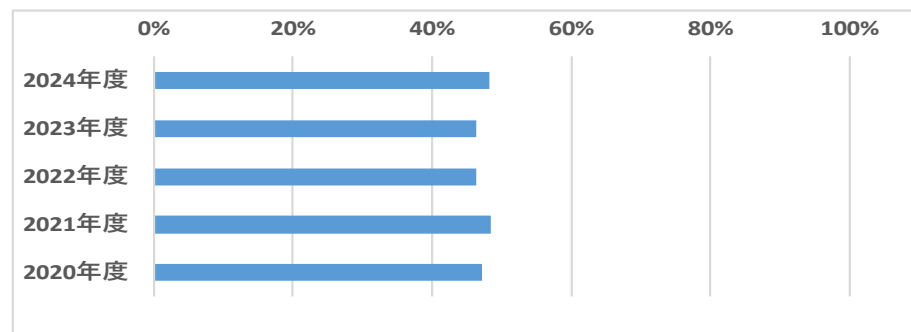
#### 経済・経営の専門的な勉強

	回答者数	回答数	割合
2024年度	85	47	55%
2023年度	108	39	36%
2022年度	84	33	39%
2021年度	126	38	30%
2020年度	87	41	47%



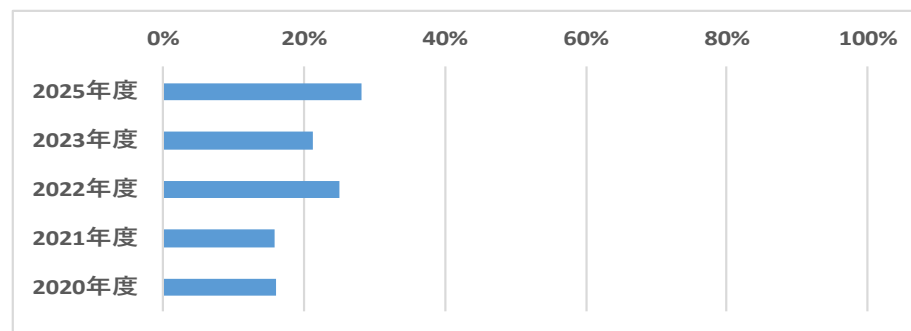
#### コミュニケーション能力の育成

	回答者数	回答数	割合
2024年度	85	41	48%
2023年度	108	50	46%
2022年度	84	39	46%
2021年度	126	61	48%
2020年度	87	41	47%



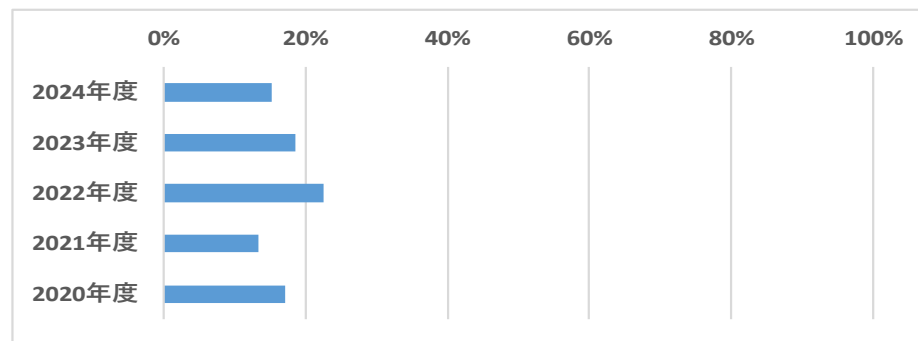
#### 論理的思考力の育成

	回答者数	回答数	割合
2025年度	85	24	28%
2023年度	108	23	21%
2022年度	84	21	25%
2021年度	126	20	16%
2020年度	87	14	16%



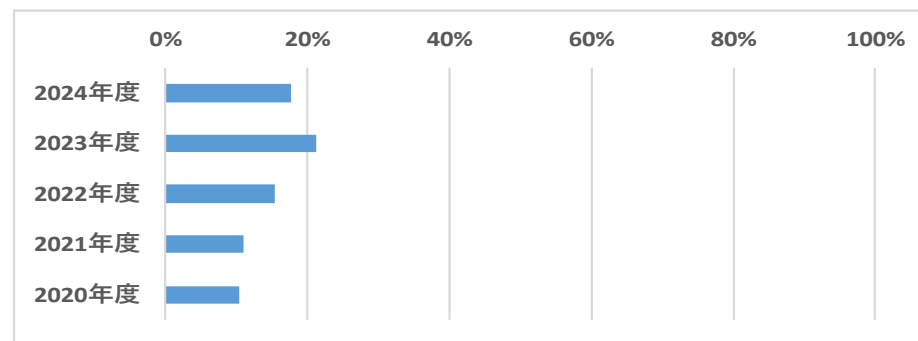
### フィールドワーク等の学外での学び

	回答者数	回答数	割合
2024年度	85	13	15%
2023年度	108	20	19%
2022年度	84	19	23%
2021年度	126	17	13%
2020年度	87	15	17%



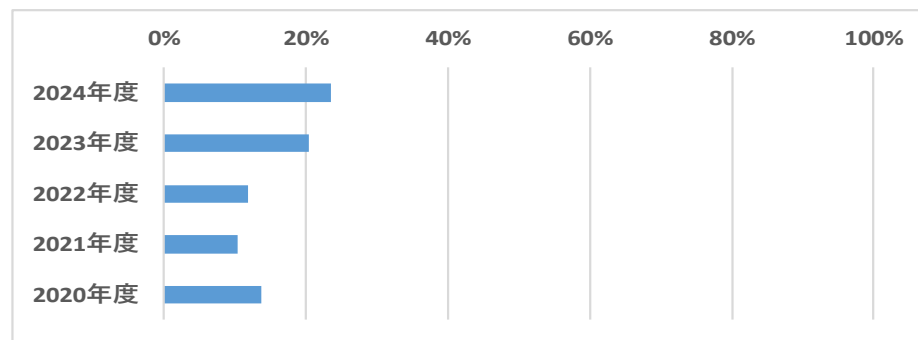
### 情報リテラシーの育成

	回答者数	回答数	割合
2024年度	85	15	18%
2023年度	108	23	21%
2022年度	84	13	15%
2021年度	126	14	11%
2020年度	87	9	10%



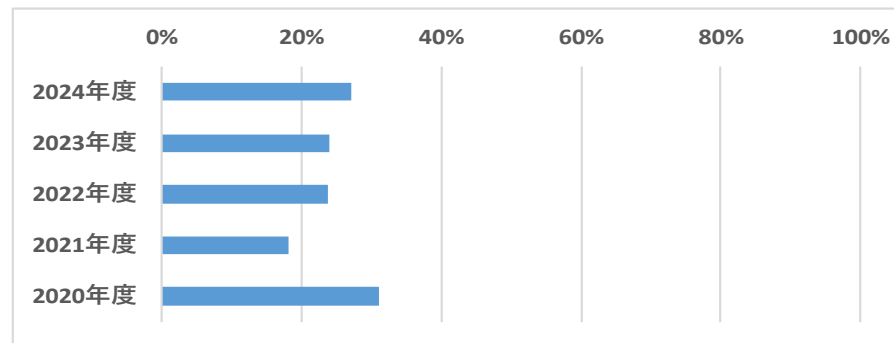
### 幅広い教養の教育

	回答者数	回答数	割合
2024年度	85	20	24%
2023年度	108	22	20%
2022年度	84	10	12%
2021年度	126	13	10%
2020年度	87	12	14%



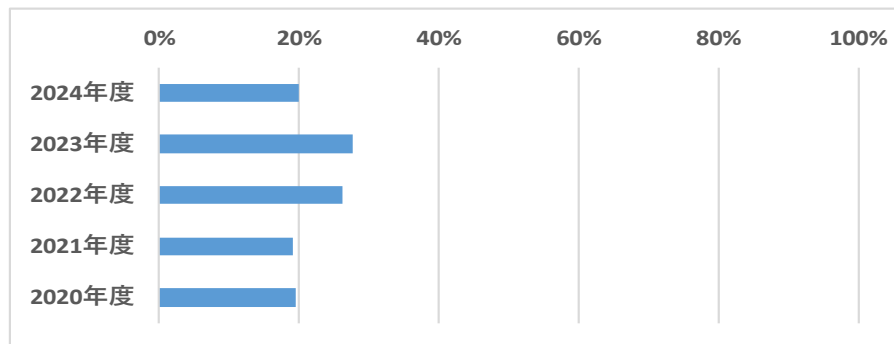
### 資格取得支援の充実

	回答者数	回答数	割合
2024年度	85	23	27%
2023年度	108	26	24%
2022年度	84	20	24%
2021年度	126	23	18%
2020年度	87	27	31%



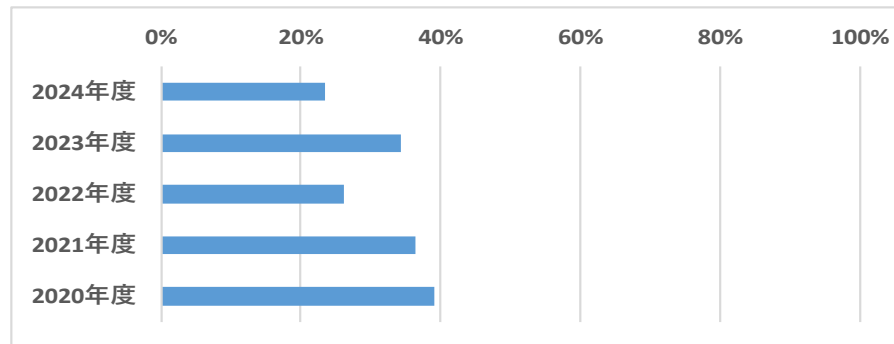
### 就職支援の充実

	回答者数	回答数	割合
2024年度	85	17	20%
2023年度	108	30	28%
2022年度	84	22	26%
2021年度	126	24	19%
2020年度	87	17	20%



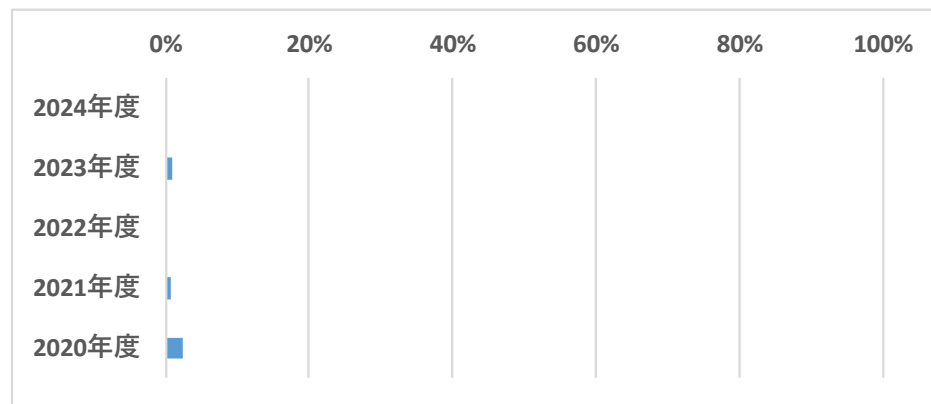
### 部活動・サークル活動の充実

	回答者数	回答数	割合
2024年度	85	20	24%
2023年度	108	37	34%
2022年度	84	22	26%
2021年度	126	46	37%
2020年度	87	34	39%



その他

	回答者数	回答数	割合
2024年度	85	0	0%
2023年度	108	1	1%
2022年度	84	0	0%
2021年度	126	1	1%
2020年度	87	2	2%



**Q6：大学へのご意見・感想などがありましたら、自由に記入してください。**

回答多数のため略